

POKYNY NA UPEVNENIE KOZ UNI TRI 3X3 27-37 JEDNA VRSTVA

KONFIGURÁCIA: INŠTALÁCIA C-PROFILU/KOĽAJNIČKY

Odporúčaný krútiaci moment: 5-8 Nm

Komponenty na montáž svorkami:

2x závitová tyč | 4x podložka | 4x matica | 2x posuvná matica | 2x káblová príchytká

Poznámky k inštalácii:


- S cieľom zabezpečiť bezpečnú a zaručenú inštaláciu, silu rovnomerne rozložte
- Vo všeobecnosti používajte silu, kým nepocítite mierny odpor

1

Konfigurácia C-profilu/koľajničky

Umiestnite spodnú časť na hornú časť koľajničky pomocou posuvných matic a závitových tyčí.

2x



2

Prvá časť



Zaistíte prvú časť káblovej príchytky pomocou podložiek a matic. Káble priložte k prvej časti.

Odporúčaný krútiaci moment: 5-8 Nm.

2x



2x



3

Druhá časť

Druhú časť položte na káble a zaistite podložkami a maticami.

Odporúčaný krútiaci moment: 5-8 Nm.

2x



2x

